



PremiumEdition



2
3






Die Wärme, Behaglichkeit und Geborgenheit eines prasselnden Kaminfeuers fasziniert mich seit jeher. Meine ganz persönliche Leidenschaft ist es, dafür eine exzellente Feuerungstechnik mit einem Höchstmaß an technischer Qualität und anspruchsvollen Innovationen zur Verfügung zu stellen. Und weil wir wissen, dass die leuchtenden Flammen einer Feuerstelle der emotionale Mittelpunkt Ihres Zuhauses sind, legen wir besonderen Wert auf exquisites Design für eine außergewöhnliche, individuelle Kaminarchitektur.

Die Faszination des Feuers mit den Ansprüchen modernster Lebens- und Wohnwelten zu verbinden – dafür brennen wir bei Spartherm. Seit mehr als 30 Jahren.

Seien Sie wärmstens begrüßt

Gerhard Manfred Rokossa
Gründer und geschäftsführender Gesellschafter

Inhalt

	GERADE SCHEIBE	8
	DURCHSICHT	12
	L-SCHEIBE	16
	U-SCHEIBE	28
	TECHNIK	38

Innovativ und lebendig - ein architektonisches Ensemble

Erfüllen Sie sich den Traum vom dynamischen Feuer. Tag für Tag entdecken Sie ein einzigartiges Feuer in einem attraktiven Design und mit dem Wissen, ein technisches Meisterwerk zu besitzen. Verwandeln Sie Ihr Zuhause in eine Wohlfühl-Oase, in die Sie gerne immer wieder eintauchen.



Premium V-1V-87h



Premium V-FD-87h



Premium V-2L-55h



Premium V-2L-68h



Premium V-2L-80h



Premium A-U-50h



Premium A-U-70h



Premium A-3RL-60h



Premium A-3RL-80h

FUNKTION UND DESIGN IN VOLLENDUNG

Was macht die Premium-Modelle so besonders?

Wer höchsten Ansprüchen gerecht werden will, macht keine Kompromisse. Getrieben von dem Wunsch nach Perfektion, entwickeln und fertigen wir seit über 30 Jahren Kamineinsätze für eine außergewöhnliche Kaminarchitektur.

Was unsere Kamine so besonders macht?
Ganz einfach: Sie sind mit dem Herzen designed, mit Handwerkskunst erdacht und bis ins kleinste Detail vollendet.

Produktvorteile	→ Kundennutzen
Kamineinsatz mit versenktem Türprofil bei geschlossener Tür	→ • Freie Feuereinsicht ohne sichtbaren Rahmen
Flächenbündiger, unsichtbarer Türgriff	→ • Freie Feuereinsicht ohne störenden Griff • Puristische Optik
Neue Glaskeramik mit höherer Transparenz und geringerem Spiegeleffekt	→ • Klarere Sicht auf das Feuer mit weniger Spiegelungen • Leichtere Reinigung • Geringere Verschmutzung
Patentierte Türreinigungsöffnung	→ • Komfortable Scheibenreinigung
Optimierte Verbrennungsluftführung	→ • Bessere Verbrennung gibt ein schöneres Flammenbild • Weniger Scheibenverschmutzung • Höchste Effizienz der Verbrennung
Zusätzliche Primärluft am Türschweller	→ • Sauberer Abbrand und optisch beeindruckendes Glutbett
Strahlschutzblech an der Kamineinsatzhinterseite	→ • Flacherer Einbau - Platzersparnis
Integriertes Aufsatzaggregat	→ • Höherer Wirkungsgrad und damit weniger Holzverbrauch und sauberer Abbrand • Saubere Verbrennung durch hohe Temperaturen
Robuste, optimierte und patentierte Hochschiebetechnik für dichte Türen	→ • Leichtlauf-Schiebemechanik für höchsten Nachlegekomfort und schönen Abbrand ohne Falschluf
Massive umlaufende 6 mm Stahlblende (optional auch in Edelstahl erhältlich)	→ • Starke Materialien für einen soliden Eindruck • Unterstützt die puristische Optik
Nachjustierung der Blende ohne Montageaufwand möglich	→ • Perfekte Justierung an örtliche Gegebenheiten
Neues Lacksystem mit höherer Kratzbeständigkeit	→ • Tiefschwarzer kratzfester Lack, der dauerhaft eine schöne Einrahmung des Feuers bietet
Doppel-Luftklappe für optimale Verteilung der Verbrennungsluft (bei fast allen Modellen)	→ • Saubere Verbrennung durch optimale Luftverteilung

Optionales Zubehör

Produktvorteile	→ Kundennutzen
Integrierter Kaminzugregler garantiert gleichmäßigen Schornsteinzug, ein ruhiges Flammenbild und eine saubere Verbrennung	→ • Keine Schwankungen im Flammenbild, da immer ein optimaler Zug herrscht, daraus ergibt sich eine sauberere Verbrennung • Saubere Sichtscheiben
S-ESAM 3.0: Die ferngesteuerte Türöffnung bewirkt das automatische Hochschieben der Tür.	→ • Komfortables Holznachlegen auf höchstem Niveau
S-Thermatik NEO: Die ultimative Abbrandsteuerung für einen optimalen Abbrandvorgang.	→ • Keine Verbrennungsluftjustierung von Hand, sondern eine automatische Abbrandsteuerung mit höchstem Bedienkomfort über eine App oder einem Display • Weniger Holzverbrauch • Beeindruckendes Flammenbild durch optimale Luftzufuhr
Auch mit schwarzer Schamotte erhältlich	→ • Auffallendes Flammenbild durch Kontrast zum dunklen Hintergrund

GERADE SCHEIBE

Geradlinigkeit. Ganz ohne Ecken und Kanten.

In unterschiedlichen Abmessungen, ob mit oder ohne Rahmen:
Sie haben die Wahl und alle Freiheiten in der individuellen
Gestaltung Ihres Kamins. Die klare Formensprache gerader
Kamine überzeugt durch faszinierende Eleganz.


8

9

Premium V-1V-87h

10



A photograph of a middle-aged couple smiling warmly at the camera. The man, on the left, has grey hair and a light beard, wearing a brown jacket over a light blue shirt. The woman, on the right, has blonde hair and is wearing a light-colored top. They are positioned in front of a fireplace with a bright fire burning inside. The woman's hand is resting on the man's shoulder, and she is wearing a ring.

*»Genau unser Stil,
so genießen wir unser
Zuhause.«*

Premium V-1V-87h

Der Premium V-1V-87h stellt sich mit seinem großzügigen Sichtfenster ganz bewusst in den Hintergrund und überlässt der Bühne das Feuer.

10
11

Optionales Komfortzubehör

- Die S-Kamatik sorgt für ein ruhiges Flammenbild
- S-ESAM 3.0 - die ferngesteuerte automatische Türöffnung ermöglicht ein komfortables Holznachlegen
- S-Thermatik NEO - die ultimative Abbrandsteuerung - höchster Bedienkomfort per App-Steuerung
- S-USI II - der Unterdruckwächter sorgt für zusätzliche Sicherheit beim parallelen Betrieb von Lüftungsanlagen und raumluftabhängigen Kamineinsätzen




TECHNISCHE DATEN

NW-Leistung: 9,5 kW · Türfunktion: hochschiebbar · Energieeffizienz-Klasse: A+

Technische Details s. Seite 50

Einbaumaß:



501

888

DURCHSICHT

Im Mittelpunkt. Eindrucksvolle Raumarchitektur.

Die ganze Faszination einer Feuerstelle als zentrales Thema der Innenarchitektur – eindrucksvoller kann man das Feuer nicht inszenieren. Ob als Raumteiler in der Mitte oder als Verbindungselement zwischen zwei Räumen wie Wohn- und Schlafbereich: Durchsicht-Kamineinsätze bieten eine perfekte Ansicht und rücken die Feuerstelle in den Mittelpunkt Ihres wohnlichen Ambientes.

12

13

Premium V-FD-87h

14





*»Bis ins Detail durchdacht.
So liebe ich Design.«*

Premium V-FD-87h

Pure Eleganz mit Durchblick. Ein Raumteiler der exzellentes Design, maßgebende Technik und die Liebe zum Detail vereint.

14

15

Optionales Komfortzubehör

- S-ESAM 3.0 - die ferngesteuerte automatische Türöffnung ermöglicht ein komfortables Holznachlegen
- S-Thermatik NEO - die ultimative Abbrandsteuerung - höchster Bedienkomfort per App-Steuerung
- S-USI II - der Unterdruckwächter sorgt für zusätzliche Sicherheit beim parallelen Betrieb von Lüftungsanlagen und raumluftabhängigen Kamineinsätzen



TECHNISCHE DATEN

NW-Leistung: 10,6 kW • Türfunktion: hochschiebbar • Energieeffizienz-Klasse: A+

Technische Details s. Seite 50

Einbaumaß:



888 vorne
889 hinten

501

L-SCHEIBE

Ecklösung. Von zwei Seiten betrachtet.

Die freie Sicht in den Feuerraum über zwei Seiten, eine hochwertige innovative Technik und ausgezeichnetes Design ziehen in Ihrem Wohnzimmer alle Blicke auf sich.

16

17

Premium V-2L-55h	18
Premium V-2L-68h	20
Premium V-2R-68h	22
Premium V-2L-80h	24
Premium V-2R-80h	26





*»Abends eine kuschelige
Wohlfühlatmosfera durch
ein prasselndes Feuer –
das lieben wir.«*

18

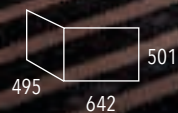
19

TECHNISCHE DATEN

NW-Leistung: 7,9 kW • Türfunktion: hochschiebbar • Energieeffizienz-Klasse: A+

Technische Details s. Seite 50

Einbaumaß:





Premium V-2L-55h

Die perfekte Lösung für Feuer Vergnügen auf kleinstem Raum. Kompakte Eckgeräte mit geringer Einbautiefe und allen Vorzügen der Premium Modelle.

Optionales Komfortzubehör

- Die S-Kamatik sorgt für ein ruhiges Flammenbild
- S-ESAM 3.0 - die ferngesteuerte automatische Türöffnung ermöglicht ein komfortables Holznachlegen
- S-Thermatik NEO - die ultimative Abbrandsteuerung - höchster Bedienkomfort per App-Steuerung
- S-USI II - der Unterdruckwächter sorgt für zusätzliche Sicherheit beim parallelen Betrieb von Lüftungsanlagen und raumluftabhängigen Kamineinsätzen

Premium V-2L-68h

Ein eleganter Kamineinsatz mit kompakten Ausmaßen ermöglicht die Feuerraumeinsicht in weite Bereiche eines großen Wohnbereichs.

20

21

Optionales Komfortzubehör

- Die S-Kamatik sorgt für ein ruhiges Flammenbild
- S-ESAM 3.0 - die ferngesteuerte automatische Türöffnung ermöglicht ein komfortables Holznachlegen
- S-Thermatik NEO - die ultimative Abbrandsteuerung - höchster Bedienkomfort per App-Steuerung
- S-USI II - der Unterdruckwächter sorgt für zusätzliche Sicherheit beim parallelen Betrieb von Lüftungsanlagen und raumluftabhängigen Kamineinsätzen



TECHNISCHE DATEN

NW-Leistung: 9,6 kW • Türfunktion: hochschiebbar • Energieeffizienz-Klasse: A+

Technische Details s. Seite 50

Einbaumaß:  501
495 772

Premium V-2R-68h

Mit einer Premium-Kaminanlage über Eck wird stets ein direkter Einblick aus zwei Perspektiven in das schöne Spiel der Flammen ermöglicht.

22

23

Optionales Komfortzubehör

- Die S-Kamatik sorgt für ein ruhiges Flammenbild
- S-ESAM 3.0 - die ferngesteuerte automatische Türöffnung ermöglicht ein komfortables Holznachlegen
- S-Thermatik NEO - die ultimative Abbrandsteuerung - höchster Bedienkomfort per App-Steuerung
- S-USI II - der Unterdruckwächter sorgt für zusätzliche Sicherheit beim parallelen Betrieb von Lüftungsanlagen und raumluftabhängigen Kamineinsätzen



TECHNISCHE DATEN

NW-Leistung: 9,6 kW · Türfunktion: hochschiebbar · Energieeffizienz-Klasse: A+

Technische Details s. Seite 50

Einbaumaß:



772

495

501

24
25

TECHNISCHE DATEN

NW-Leistung: 10,5 kW · **Türfunktion:** hochschiebbar · **Energieeffizienz-Klasse:** A+

Technische Details s. Seite 51

Einbaumaß:





Premium V-2L-80h

Der Premium V-2L-80h lässt keine Wünsche offen.
Perfektes Wohnambiente über Eck
für einen langen Kaminabend.

Optionales Komfortzubehör

- Die S-Kamatik sorgt für ein ruhiges
Flammenbild
- S-ESAM 3.0 - die ferngesteuerte
automatische Türöffnung ermöglicht
ein komfortables Holznachlegen
- S-Thermatik NEO - die ultimative
Abbrandsteuerung - höchster
Bedienkomfort per App-Steuerung
- S-USI II - der Unterdruckwächter sorgt für
zusätzliche Sicherheit beim parallelen
Betrieb von Lüftungsanlagen und
raumluftabhängigen Kamineinsätzen

26
27

TECHNISCHE DATEN

NW-Leistung: 10,5 kW · Türfunktion: hochschiebbar · Energieeffizienz-Klasse: A+

Technische Details s. Seite 51

Einbaumaß:





Premium V-2R-80h

Der Premium V-2R-80h verschafft Ihnen ein Mehr an Wohlfühl. Unser moderner zweiseitiger Kamineinsatz bietet maximale Feuerraumeinsicht übers Eck. Die neue Türmechanik ermöglicht Ihnen ein komfortables Nachlegen der Holzscheite.

Optionales Komfortzubehör

- Die S-Kamatik sorgt für ein ruhiges Flammenbild
- S-ESAM 3.0 - die ferngesteuerte automatische Türöffnung ermöglicht ein komfortables Holznachlegen
- S-Thermatik NEO - die ultimative Abbrandsteuerung - höchster Bedienkomfort per App-Steuerung
- S-USI II - der Unterdruckwächter sorgt für zusätzliche Sicherheit beim parallelen Betrieb von Lüftungsanlagen und raumluftabhängigen Kamineinsätzen

U-SCHEIBE

Panoramablick. Große Bühne für Ihren Kamin.

Für Raumgestaltungen, in denen der Zauber einer großzügigen Feuerstelle die Hauptrolle spielt. Kamineinsätze mit einer U-Scheibe bieten ein grandioses Panorama und eine optimale Heizleistung auch für große Räume. Dabei sind unterschiedliche Größen realisierbar – das Feuer ist hier der Star, sei es in einer kleineren Umgebung oder auch in großzügigen, repräsentativen Räumen.

28

29

Premium A-U-50h	30
Premium A-U-70h	32
Premium A-3RL-60h	34
Premium A-3RL-80h	36





*»Abschalten und die Wärme
des Feuers genießen.«*

30

31

TECHNISCHE DATEN

NW-Leistung: 9,3 kW · Türfunktion: hochschiebbar · Energieeffizienz-Klasse: A+

Technische Details s. Seite 51

Einbaumaß:





Premium A-U-50h

Auch in großen Räumen überzeugt der kleinformatische Premium A-U-50h mit seinen inneren Werten. Technische Perfektion in Vollendung.

Optionales Komfortzubehör

- Die S-Kamatik sorgt für ein ruhiges Flammenbild
- S-ESAM 3.0 - die ferngesteuerte automatische Türöffnung ermöglicht ein komfortables Holznachlegen
- S-Thermatik NEO - die ultimative Abbrandsteuerung - höchster Bedienkomfort per App-Steuerung
- S-USI II - der Unterdruckwächter sorgt für zusätzliche Sicherheit beim parallelen Betrieb von Lüftungsanlagen und raumluftabhängigen Kamineinsätzen



32

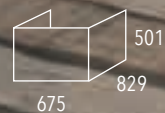
33

TECHNISCHE DATEN

NW-Leistung: 11,4 kW · Türfunktion: hochschiebbar · Energieeffizienz-Klasse: A+

Technische Details s. Seite 51

Einbaumaß:



675

501

829



Premium A-U-70h

Mit dem Premium A-U-70h wird das Feuererlebnis zu einem ganz besonderen Ereignis. Das Flammenspiel erzeugt aus allen Winkeln eine angenehme Atmosphäre und macht jeden Raum zu einer Lifestyle-Oase.

Das Modell eignet sich besonders gut für die Akzentuierung von Raumfunktionen in großzügigen Wohnräumen oder als eleganter Raumteiler.

Optionales Komfortzubehör

- Die S-Kamatik sorgt für ein ruhiges Flammenbild
- S-ESAM 3.0 - die ferngesteuerte automatische Türöffnung ermöglicht ein komfortables Holznachlegen
- S-Thermatik NEO - die ultimative Abbrandsteuerung - höchster Bedienkomfort per App-Steuerung
- S-USI II - der Unterdruckwächter sorgt für zusätzliche Sicherheit beim parallelen Betrieb von Lüftungsanlagen und raumluftabhängigen Kamineinsätzen

Premium A-3RL-60h

Das Modell Premium A-3RL-60h zeichnet sich durch seine innovative Technologie, ökologischen Ansatz, herausragende Funktionalität, außergewöhnliches Design und ein einfaches Bedienkonzept aus. Es erlaubt Ihnen einen Blick auf drei Seiten des prächtigen Flammenspiels. Ein echtes Highlight unserer Premiummodelle, das Ihnen ein Höchstmaß an Wohlgefühl verschafft.

34

35

Optionales Komfortzubehör

- Die S-Kamatik sorgt für ein ruhiges Flammenbild
- S-ESAM 3.0 - die ferngesteuerte automatische Türöffnung ermöglicht ein komfortables Holznachlegen
- S-Thermatik NEO - die ultimative Abbrandsteuerung - höchster Bedienkomfort per App-Steuerung
- S-USI II - der Unterdruckwächter sorgt für zusätzliche Sicherheit beim parallelen Betrieb von Lüftungsanlagen und raumluftabhängigen Kamineinsätzen



TECHNISCHE DATEN

NW-Leistung: 10 kW · Türfunktion: hochschiebbar · Energieeffizienz-Klasse: A+

Technische Details s. Seite 51

Einbaumaß:



36

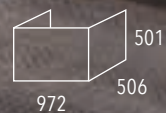
37

TECHNISCHE DATEN

NW-Leistung: 11,4 kW • Türfunktion: hochschiebbar • Energieeffizienz-Klasse: A+

Technische Details s. Seite 51

Einbaumaß:





Premium A-3RL-80h

Mit dem Modell Premium A-3RL-80h setzen Sie einen Design-Akzent in jedem Raum und ermöglichen unbegrenzte Feuerraumeinsicht über drei Seiten. Die schlanke Bauform überzeugt besonders auch im technischen Detail und bietet so angenehme Wärme und ein effizientes Flammenspiel.

Optionales Komfortzubehör

- Die S-Kamatik sorgt für ein ruhiges Flammenbild
- S-ESAM 3.0 - die ferngesteuerte automatische Türöffnung ermöglicht ein komfortables Holznachlegen
- S-Thermatik NEO - die ultimative Abbrandsteuerung - höchster Bedienkomfort per App-Steuerung
- S-USI II - der Unterdruckwächter sorgt für zusätzliche Sicherheit beim parallelen Betrieb von Lüftungsanlagen und raumluftabhängigen Kamineinsätzen

TECHNIK

Made by Spartherm. Qualität, die besticht.

Beste Materialien, hochwertige Verarbeitung, höchste Funktionalität und Lebensdauer – das ist unsere Qualität, auf die Sie sich verlassen können. Fortschrittlichste Technik, hohe Effizienz und optimale Energienutzung – mit vielen Innovationen lösen wir den Anspruch an modernste Kamineinsatz-Technik ein.

38

39

Design. Qualität. Funktion. Handwerk.	40
Innovation. Klarheit. Effizienz.	42
Kamineinsätze	44
Zubehör	46
Service	48
Technische Details	50




Tec



Design. Qualität. Funktion. Handwerk.

Unsere Kamineinsätze sind das Herz ansprechender Kaminästhetik. Besonderes Merkmal des Premium-Kamineinsatzes ist sein reduziertes Design, konzentriert auf die Essenz einer Feuerstelle: Das Feuer. Denn bei uns steht das flammende Erlebnis und die Funktion im Vordergrund.



40
41

Handwerk

Zahllose Arbeitsschritte sind notwendig, um einen ausgezeichneten Kamineinsatz herzustellen. Für die herausragende Spartherm-Qualität sorgt dabei viel Handarbeit, Erfahrung und unsere kompromisslose Haltung, die kein Mittelmaß kennt.

Design

Der eingelassene Griff besticht durch seine elegante Konstruktion und schließt flächenbündig ab. Er erlaubt eine einfache Bedienung und Öffnung der Tür.



Funktionalität

Bestes Beispiel für hohe Funktionalität und ansprechendes Design bis ins Detail: Der Luftstellhebel für die optimale Regelung des Feuers. Reduziert auf das Wesentliche ist er unauffällig in die Einheit integriert.



Qualität

Made in Germany, made by Spartherm. Beste Materialien, hochwertige Verarbeitung und der konsequente Premiumgedanke gewährleisten höchste Funktionalität und Langlebigkeit.



Einfaches Handling

Beim Öffnen der Scheibe senkt sich die Blende zum Abfangen der Glaskeramik automatisch ab. Die Scheibenanschlüsse sind passgenau gearbeitet und daher kaum wahrnehmbar. Die Scheiben sind kinderleicht zu öffnen und erlauben eine einfache Reinigung.

Innovation. Klarheit. Effizienz.

Spartherm-Kamineinsätze machen in jedem Ambiente und jedem Interieurkonzept eine aufsehenerregende Figur – und bieten Ihnen eine Vielzahl an Vorteilen.



42

43

Innovation

Kantenlos, bundlos, flächenbündig.

Optional auch mit schwarzer Schamotte erhältlich.

**Klare Sicht**

Geteilte Glasscheiben aus formfester Glaskeramik erlauben uneingeschränkten Flammgenuss. Es sind die technischen Innovationen in punkto Sichtscheibenarchitektur, mit denen Spartherm aus einem Kamineinsatz ein eindrucksvolles Feuerkunstwerk gestaltet.

**Effizienz**

Hoher Wirkungsgrad dank fortschrittlicher Technik – die ausgezeichneten Spartherm-Kamineinsätze sorgen für einen besonders effizienten Betrieb und die optimale Energienutzung. In Summe sind Premium-Kamineinsätze von Spartherm für den nachhaltigen Gebrauch konstruiert, der Umwelt und Budget schont.

Eine Welt für sich. Puristisches Design, innovative Ausstattung.

Unsere **Premium**Edition vereint nicht nur die kompletten Ausstattungsmerkmale unserer Kamineinsätze mit exklusiven Designansprüchen. Premium heißt für uns auch ein entscheidendes Plus in der Mehrausstattung.

Wir verwenden ein Lacksystem, das einen tiefschwarzen, kratzunempfindlichen und dadurch dauerhaft schönen Lack garantiert. Die polierte Glaskeramik hat eine besonders hohe Transparenz und vermeidet dadurch Spiegelungen sowie weitgehend Rußanhaftungen. Der Kamineinsatz verfügt über ein versenktes Türprofil, das eine rahmenlose, freie Feuereinsicht ermöglicht. Auch der Türgriff ist flächenbündig eingelassen und nahezu unsichtbar. Die massive, umlaufende Stahlblende ist optional in Edelstahl erhältlich und bewirkt eine klare und puristische Optik.

44

45

Höchste technische Ansprüche erfüllen die ausgeklügelte Hochschiebetechnik, die das Nachlegen von Feuerholz genial vereinfacht, sowie die Doppelluftklappe, die eine optimale Verteilung der Verbrennungsluft ermöglicht.

Das Ergebnis ist ein außergewöhnlich schönes Flammenbild und ein exquisites Kaminerlebnis.

Stahlblende

Optional auch in Edelstahl, puristische Optik, einfache Nachjustierung

Scheibenspülung

Stark vorgewärmte Verbrennungsluft für lange, ungestörte Durchsicht

Hochschiebetechnik

Nahezu geräuschlose Leichtlauf-Schiebemechanik für hohen Nachlegekomfort

Rahmenlose Sicht

Direkter Blick auf das Feuer ohne sichtbaren Rahmen oder Griff

Feuerraumtür

Versenktes Türprofil, freie Feuerinsicht ohne sichtbaren Rahmen

Türgriff

Flächenbündig, unsichtbar

Lacksystem

Hohe Kratzbeständigkeit, tiefschwarzer, dauerhaft schöner Lack

Türreinigungsöffnung

Komfortable Scheibenreinigungsmechanik, patentiert

Polierte Glaskeramik

Hohe Transparenz, geringer Spiegeleffekt, beugt Rußanhaftung vor

Doppelluftklappe

Modellabhängig. Optimale Verteilung der Verbrennungsluft

Zubehör zur optimalen Verbrennung

S-Thermatik NEO (autom. Abbrandsteuerung),
S-Kamatik 2 (Zugregelung),
S-ESAM 3.0 (fernbedienbarer Scheibenlift ab 11/2020),
S-USI II (Unterdruckwächter)

Praktische und intelligente Lösungen für Ihren Kamin.

Unser Zubehör ist sinnvoll auf die Spartherm Brenntechnologie abgestimmt und bietet Ihnen mit den entsprechenden Systemerweiterungen zusätzlichen Nutzen.

Dazu gehören elektronische Steuerungsmodule, welche die Effizienz des Kamins noch einmal signifikant erhöhen und eine nachhaltige Abbrandökonomie ermöglichen.

Zusätzliche Sicherheit beim Betreiben Ihres Kamins bietet das Unterdruck Schalt-Interface. Die vollautomatische Funktion schützt wirkungsvoll beim gleichzeitigen Betrieb von Lüftungsanlage und Feuerstätte. So wird durch eine kontinuierliche Überwachung sichergestellt, dass bei ungünstigen Druckbedingungen zwischen Kamin und Aufstellraum, die automatische Raumentlüftung deaktiviert wird.

Unsere S-Kamatik 2 bietet einen hohen Bedienkomfort und verringert die Bildung von Scheibenbelag und Emissionen.



S-Thermatik NEO

Eine intelligente App

Nehmen Sie die neueste Entwicklungsstufe der Abbrandsteuerung selbst in die Hand! Innovative Technologie für modernen Bedienkomfort hält Einzug in Ihr Wohnzimmer. Dieses Konzept basiert auf der interaktiven Steuerung via Display, Smartphone oder Tablet. Die S-Thermatik NEO stellt sicher, dass alle drei Faktoren – Brennstoff, Temperatur und Luftzufuhr – während des Heizens optimal aufeinander abgestimmt sind.

Das ist smart: Die elektronische Steuerung liefert alle Daten für die App, die über eine einfache Menüführung intuitiv bedient werden kann. Der elektronische Assistent liefert Informationen zu Leistung und Betriebszustand, Raum- und Ofentemperatur.

Das sind Ihre Vorteile:

- Menüführung in neun Sprachen: DE, GB, NL, FR, IT, ES, CZ, PL, S
- Darstellung des Verbrennungsfortschritts im Hauptbildschirm
- Optisches und akustisches Signal zum Nachlegen von Brennholz
- Automatische Luftstellhebelpositionierung bei Stromausfall, manuelles Weiterheizen möglich
- Kopplung mit automatischem Scheibenlift (S-ESAM 3.0) möglich
- Bluetooth-Verbindung zu Mobilgeräten. Kostenlose App (Android und iOS) zur Bedienung der S-Thermatik NEO per Smartphone oder Tablet



S-USI II

Unterdruck Schalt-Interface

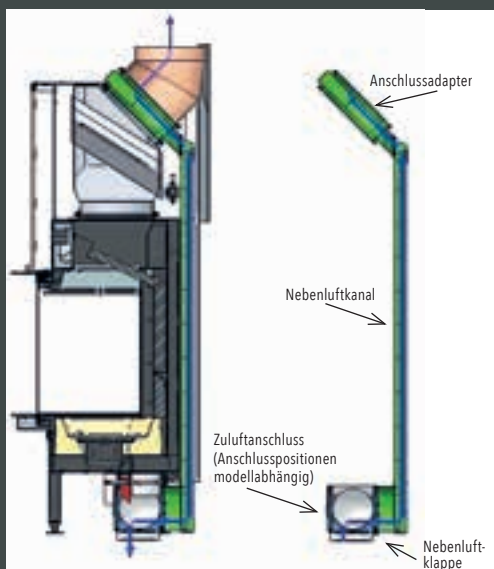
Die vollautomatische Funktion bietet Ihnen Sicherheit beim parallelen Betrieb von Lüftungsanlagen und Feuerstätten und ist durch das DIBt bauaufsichtlich geprüft und zugelassen. Damit werden die Umgebungsbedingungen selbstständig überwacht. Bei einem Störfall werden die Lüftungsanlagen automatisch abgeschaltet.



S-Kamatik 2

Volle Kontrolle

Diese Zugsteuerung bietet hohen Bedienkomfort und optimalen Abbrand. Die Bildung von Ruß und Emissionen werden verringert.



S-ESAM 3.0

Elektrischer Scheibenlift

Perfektion in Verbindung mit moderner und neuartiger Technik, kleine Details und intelligente Einzelteile, welche den Bedienkomfort erhöhen und gleichsam die Freude am Feuererlebnis steigern. So brauchen Sie die Feuerraumtür nicht mit der Hand öffnen, wenn Sie die Feuerstätte mit dem elektrischen Scheibenlift S-ESAM 3.0 ausstatten. Bei Spartherm stehen individuelle Lösungen im Mittelpunkt, weshalb Sie den elektrischen Scheibenlift auch mit einem externen Schalter oder mit einer Fernbedienung steuern können. So haben Sie jederzeit die Wahl und können die Feuerstätte ganz nach Ihren persönlichen Wünschen einrichten und steuern.

Die Fernbedienung orientiert sich optisch an modernen Autoschlüsseln und ist daher klein und kompakt. Sofern im Haus vorhanden, kann der elektrische Scheibenlift S-ESAM 3.0 bei Bedarf mit der BUS-Haustechnik verbunden werden, wodurch sich alle Funktionen auch zentral über diese abwickeln lassen.



Aus Liebe zum Detail

Mit optimal abgestimmtem Zubehör gestalten Sie das schöne Leben mit faszinierendem Feuer noch schöner.

Für unseren Premium-Kamineinsatz können wir Ihnen zahlreiche Systemerweiterungen anbieten, die für noch mehr Feuer- und Wärme genuss sorgen. Dazu gehören elektronische Steuerungsmodule, die signifikant die Effizienz erhöhen, eine nachhaltige Abbrandökonomie ermöglichen und Ihnen zusätzlichen Komfort bieten. Mit den passenden Blenden kreieren Sie mit Hilfe Ihres Fachhandelspartners aus Ihrem Spartherm Kamin ein individuelles Gesamtkunstwerk aus Feuer.

Exzellenz aus einer Hand

Als Marktführer im Bereich Premium-Kamineinsätze liegt unser Augenmerk nicht nur auf überzeugender Technik und ausgezeichnetem Design. Auch bei der Wahl unserer Partner setzen wir auf höchste Beratungsqualität, Perfektion im Einbau, Engagement und Fingerspitzengefühl für die Details, die den Unterschiedmachen.

Damit aus Ihrem Spartherm Kamineinsatz ein exklusiver Kamin wird, arbeiten wir ausschließlich mit Partnern zusammen, die unseren höchsten Qualitätsansprüchen genügen und Ihnen perfekten Service aus einer Hand anbieten. Gerne begleiten Sie unsere Partner auf jedem Schritt von der Beratung über Planung bis zur Endmontage und nehmen Ihnen selbstverständlich auch alle Absprachen mit dem zuständigen Bezirksschornsteinfeger ab. Damit Sie von Anfang an mehr Wohlgefühl genießen.

48

49

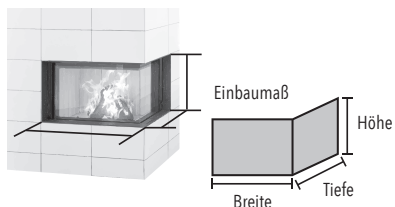




Technische Daten

Darstellung des Einbaumaßes:

Das Einbaumaß stellt die Außenmaße des sichtbaren Bereiches des Kamineinsatzes, im eingebauten Zustand dar.






Kamineinsatz			Premium V-1V-87h	Premium V-FD-87h	Premium V-2L-55h Premium V-2R-55h	Premium V-2L-68h / Premium V-2R-68h
Maße	Einbaumaß Höhe		501	501	501	501
	Einbaumaß Breite		888	888 v 889 h	642	772
	Einbaumaß Tiefe		-	-	495	495
	Gesamtbreite		1018	1021	708	847
	Gesamttiefe		564	640	597	597
	Anschlusshöhe		1522 1498	1570	1561	1522 1498
	Abgasanschluss Ø		250 200	200	180 200	250 200
Leistungen	Standard	Energieeffizienz-Klasse	A+	A+	A+	A+
		NW-Leistung	9,5	10,6	7,9	9,6
		Wärmeleistungsbereich	6,7 - 12,4	7,4 - 13,8	5,5 - 10,3	6,7 - 12,5
		Wirkungsgrad	> 80	> 80	> 80	> 80
		Abgastemperatur	275	275	263	276
	mit NSHF	Energieeffizienz-Klasse	A+	A+	A+	A+
		NW-Leistung	10,9	11,1	10,9	10,9
		Wärmeleistungsbereich	7,6 - 14,2	7,8 - 14,4	7,6 - 14,2	7,6 - 14,2
		Wirkungsgrad	> 85	> 85	> 80	> 80
		Abgastemperatur	296 / 180 ¹⁾	275	370 / 191 ¹⁾	370 / 191 ¹⁾
		min. Förderdruck	12	12	12	12
		CO ₂ -Gehalt	< 1250	< 1250	< 1250	< 1250
		Staub Gehalt	< 40	< 40	< 40	< 40
Prüfungen	Betrieb bei offener Feuerraumtür		-	-	-	-
	2. Stufe BlmSchV		✓	✓	✓	✓
	15a BVG		✓	✓	✓	✓
Info	Türfunktion		hochschiebbar	hochschiebbar	hochschiebbar	hochschiebbar
	Gewicht		350	297	265	310
	Verglasung		einfach	einfach	einfach	einfach

NSHF = mit Nachschaltheizfläche

¹⁾ Abgastemperatur hinter NSHF

v = vorne / h = hinten

				
Premium V-2L-80h / Premium V-2R-80h	Premium A-U-50h	Premium A-U-70h	Premium A-3RL-60h	Premium A-3RL-80h
501	501	501	501	501
895	675	675	772	972
495	628	829	477	506
993	675	675	772	972
594	773	978	625	655
1521 1498	1369 1344	1369 1344	1522 1498	1522 1498
250 200	250 200	250 200	250 200	250 200
A+	A+	A+	A+	A+
10,5	9,3	11,4	10,0	11,4
7,4 - 13,7	6,5 - 12,1	8,0 - 14,8	7,0 - 13,0	8,0 - 14,8
80	> 80	> 80	> 80	80
272	311	296	270	275
-	-	-	-	-
-	-	-	-	-
-	-	-	-	-
-	-	-	-	-
-	-	-	-	-
12	12	12	12	12
< 1250	< 1250	< 1250	< 1250	< 1250
< 40	< 40	< 40	< 40	< 40
-	-	-	-	-
✓	✓	✓	✓	✓
✓	✓	✓	✓	✓
hochschiebbar	hochschiebbar	hochschiebbar	hochschiebbar	hochschiebbar
350	235	357	279	337
einfach	einfach	einfach	einfach	einfach



52

53

Feuer fängt mit einem Funken an. Bringen Sie mehr Leben in Ihren Wohnraum und spüren Sie die Kraft des Feuers. Lassen Sie sich inspirieren von der Behaglichkeit und der Wärme, die durch nur einen einzigen Funken entsteht.

Entdecken Sie die neue puristische Premium-Welt von Spartherm und schauen Sie sich hier den Film an:



Seit Anfang 2019 arbeiten wir eng mit der Firma **ofenfindAR** zusammen. Ziel ist es, Ihnen die Möglichkeit zu bieten, eine einfache Visualisierung von Kaminanlagen im eigenen Wohnzimmer zu ermöglichen.

Wer kennt das nicht? Sie können sich die Dimension eines Ofens in den eigenen vier Wänden einfach nicht vorstellen? Höhe, Breite, gesamte Ausmaße? Wie sieht das in gespachtelt aus? Und mit Putz? Und wie, wenn der Putz rot ist? Und in der Nachmittagssonne? Hier bietet **ofenfindAR** sekundenschnell die Lösung!

Oder das neue Haus ist noch in Planung? Kein Problem mit der „Skalierfunktion“ von **ofenfindAR** können Sie

den Wunschofen maßstabgetreu in (auf) den Bauplänen positionieren und wie gewohnt bearbeiten, verändern, wechseln, betrachten.

Mittels einer Vielzahl von bereits integrierten Kaminanlagen können Sie einen fertigen Ofen visuell in Ihren Wohnraum integrieren. Das erleichtert Ihnen die Entscheidung und unterstützt Sie dabei, Ihre individuelle Planung noch genauer auf Ihre eigenen Wünsche und Vorstellungen anzupassen.






Ihr Fachhändler



Spartherm Feuerungstechnik GmbH

Maschweg 38 · 49324 Melle · Germany
info@spartherm.com · www.spartherm.com



 www.facebook.com/sparthermfeuerungstechnik  www.instagram.com/sparthermfeuerungstechnik
 www.youtube.com/sparthermgermany

HINWEIS: Die gezeigten Bilder dienen nur als Referenz, das tatsächliche Produkt kann abweichen.
Andere Bildinhalte gehören nicht zu unserem Lieferprogramm. Farbabweichungen von Lack oder Naturstein in dieser Broschüre sind drucktechnisch bedingt möglich. Farbliche und technische Änderungen sowie Irrtümer vorbehalten.